SENSOR S.R.L.

INFORMACIÓN VERÁZ Y OPORTUNA

Estudio de Opinión pública

Diciembre 2022



EVALUACIÓN DE LA GESTIÓN PÚBLICA

Gestión de la Presidenta Dina Boluarte

En términos generales, ¿aprueba o desaprueba usted la gestión de la Presidenta Dina Boluarte?

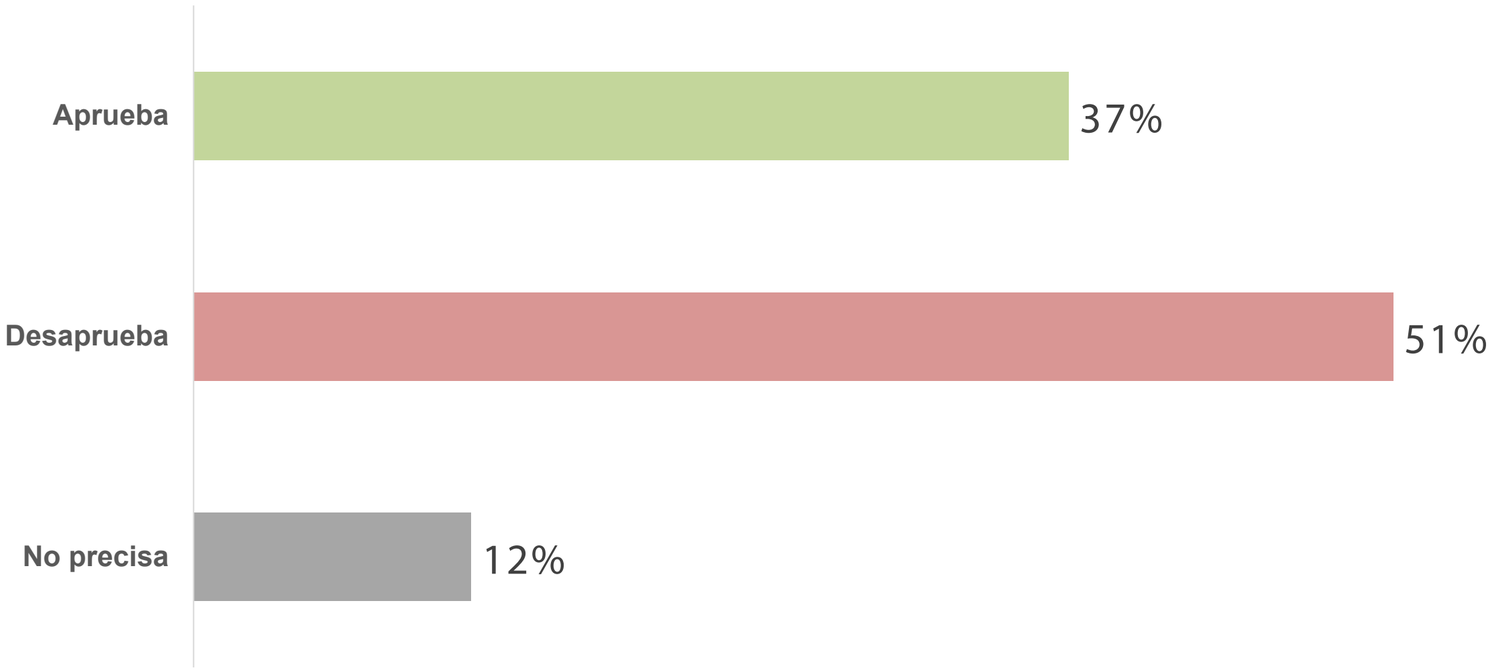

Base: 500 entrevistas.

Lima Metropolitana, diciembre 2022.

Gestión de la Presidenta Dina Boluarte

En términos generales, ¿aprueba o desaprueba usted la gestión de la Presidenta Dina Boluarte?

	Total	Género		Edad		
		Masculino	Femenino	18 a 30	30 a 59	60 a más
Aprueba	**37%**	36%	39%	37%	39%	31%
Desaprueba	**51%**	58%	44%	37%	55%	60%
No precisa	**12%**	8%	16%	26%	6%	9%
Muestra	**500**	254	246	135	275	90

Base: 500 entrevistas.

Lima Metropolitana, diciembre 2022.

Gestión del Congreso de la República

En términos generales, ¿aprueba o desaprueba usted la gestión del Congreso de la República?

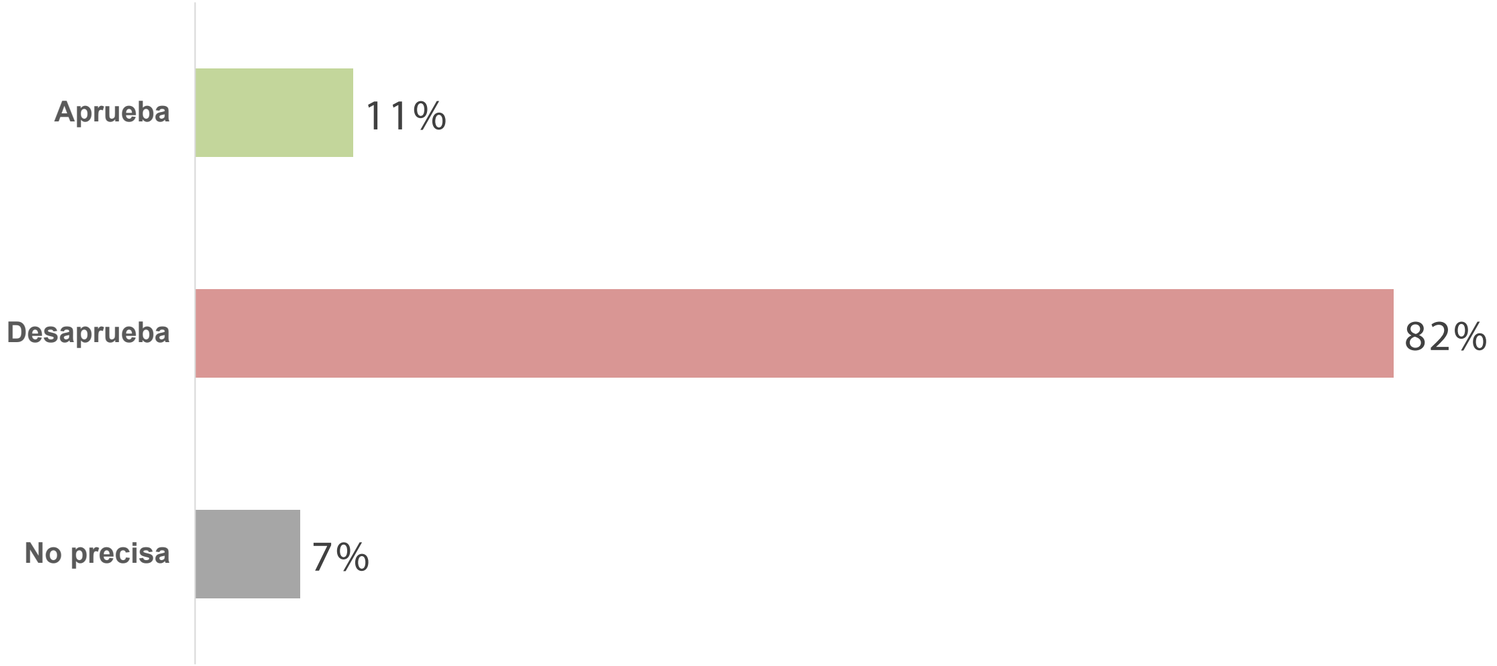

Base: 500 entrevistas.

Lima Metropolitana, diciembre 2022.

Gestión del Congreso de la República

En términos generales, ¿aprueba o desaprueba usted la gestión del Congreso de la República?

	Total	Género		Edad		
		Masculino	Femenino	18 a 30	30 a 59	60 a más
Aprueba	**11%**	12%	10%	7%	11%	16%
Desaprueba	**82%**	80%	84%	83%	81%	82%
No precisa	**7%**	9%	6%	10%	8%	2%
Muestra	**500**	254	246	135	275	90

Base: 500 entrevistas.

Lima Metropolitana, diciembre 2022.

SITUACIÓN POLÍTICA

Golpe de estado

Como sabe, el expresidente Pedro Castillo anunció el 7 de diciembre un golpe de Estado para cerrar el Congreso e intervenir la Fiscalía, el Poder Judicial y el Tribunal Constitucional. ¿Estaba de acuerdo o en desacuerdo con esa medida?

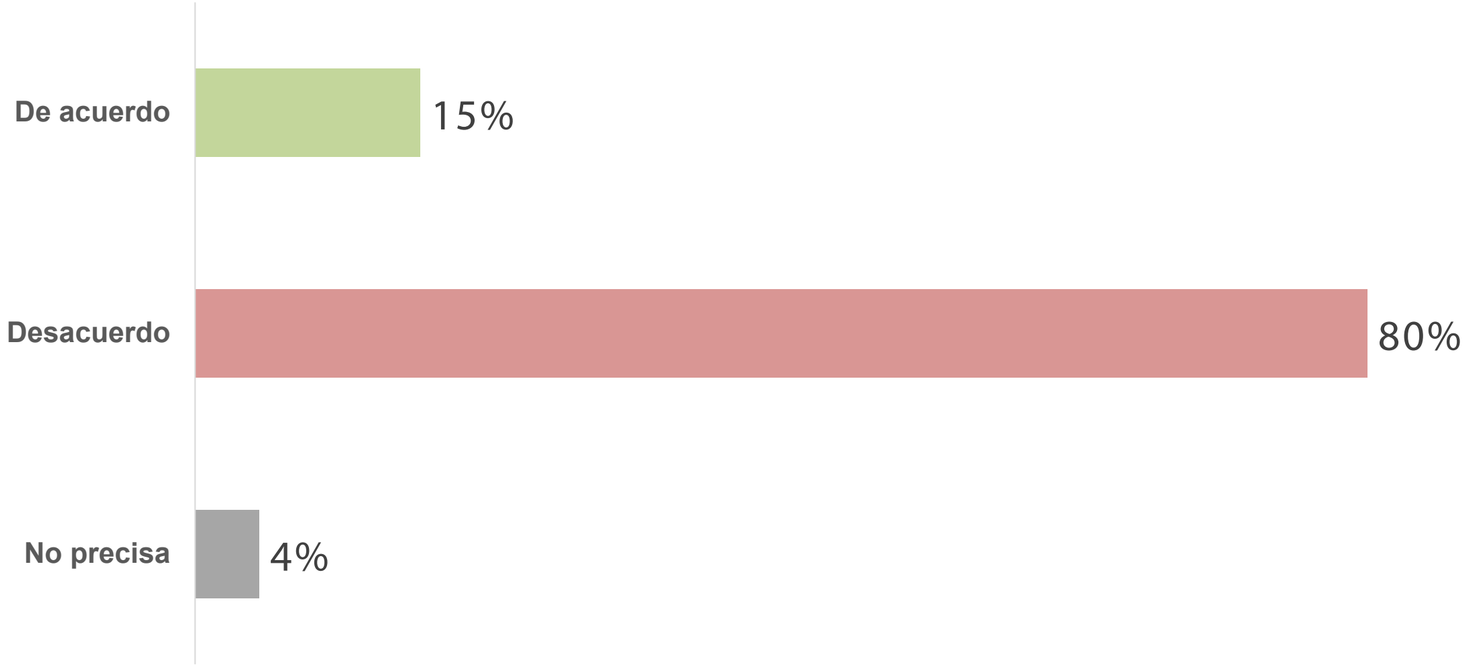

Base: 500 entrevistas.

Lima Metropolitana, diciembre 2022.

Golpe de estado

Como sabe, el expresidente Pedro Castillo anunció el 7 de diciembre un golpe de Estado para cerrar el Congreso e intervenir la Fiscalía, el Poder Judicial y el Tribunal Constitucional. ¿Estaba de acuerdo o en desacuerdo con esa medida?

	Total	Género		Edad		
		Masculino	Femenino	18 a 30	30 a 59	60 a más
De acuerdo	**15%**	16%	15%	19%	15%	11%
Desacuerdo	**80%**	82%	79%	74%	82%	84%
No precisa	**4%**	4%	5%	7%	3%	4%
Muestra	**500**	254	246	135	275	90

Base: 500 entrevistas.

Lima Metropolitana, diciembre 2022.

Adelanto de elecciones generales

¿Esta usted de acuerdo con el adelanto de elecciones generales aprobado en primera votación por el Congreso para abril del 2024?

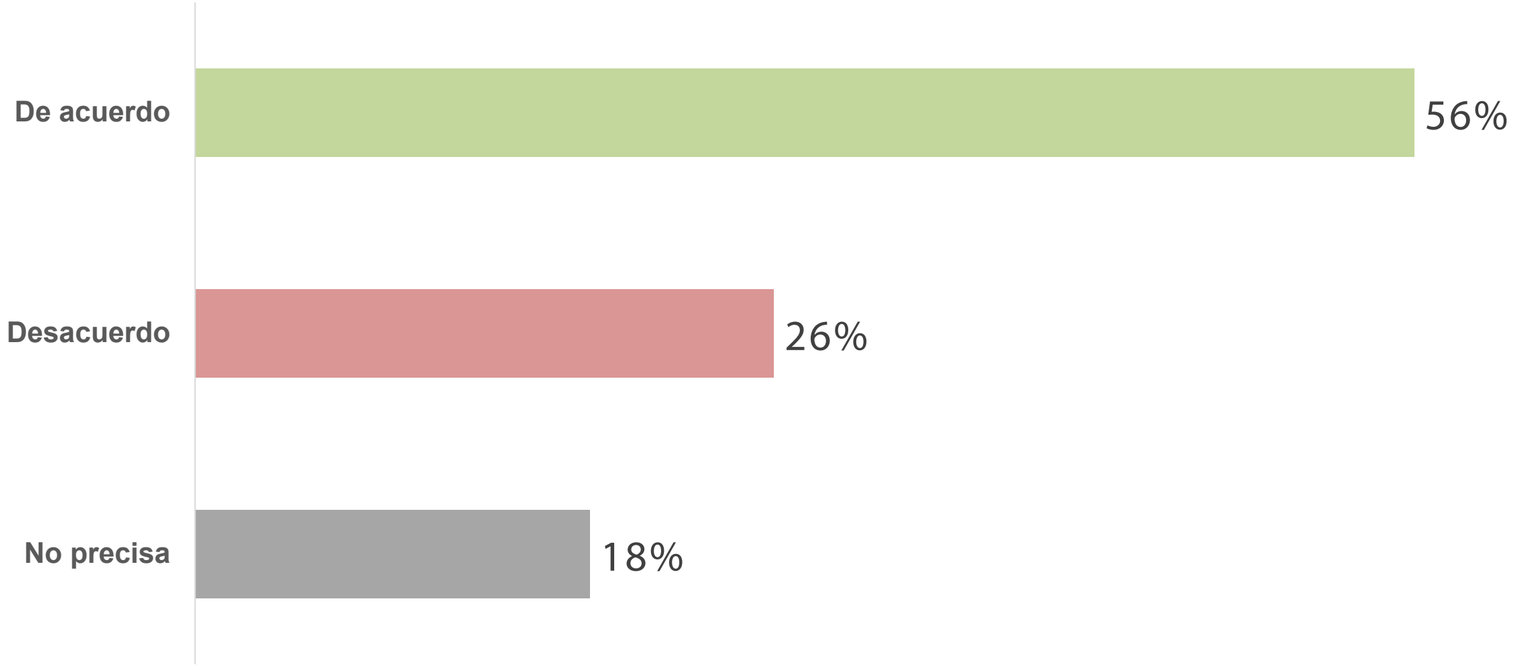

Base: 500 entrevistas.

Lima Metropolitana, diciembre 2022.

Adelanto de elecciones generales

¿Esta usted de acuerdo con el adelanto de elecciones generales aprobado en primera votación por el Congreso para abril del 2024?

	Total	Género		Edad		
		Masculino	Femenino	18 a 30	30 a 59	60 a más
De acuerdo	**56%**	57%	54%	52%	57%	58%
Desacuerdo	**26%**	28%	25%	19%	29%	29%
No precisa	**18%**	16%	20%	30%	14%	13%
Muestra	**500**	254	246	135	275	90

Base: 500 entrevistas.

Lima Metropolitana, diciembre 2022.

Referéndum para Asamblea Constituyente

¿Esta usted de acuerdo con que se convoque a un referéndum para la realización de una Asamblea Constituyente con el fin de modificar la Constitución?

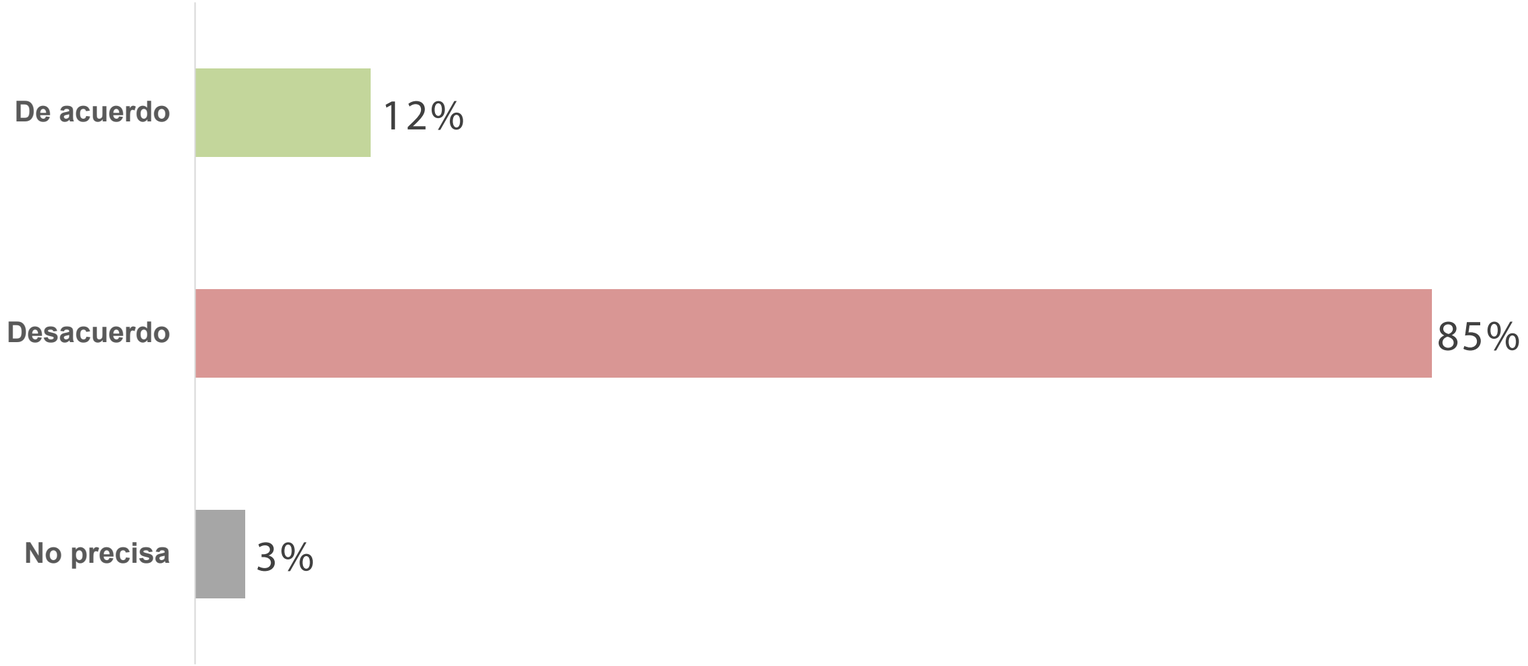

Base: 500 entrevistas.

Lima Metropolitana, diciembre 2022.

Referéndum para Asamblea Constituyente

¿Esta usted de acuerdo con que se convoque a un referéndum para la realización de una Asamblea Constituyente con el fin de modificar la Constitución?

	Total	Género		Edad		
		Masculino	Femenino	18 a 30	30 a 59	60 a más
De acuerdo	**12%**	14%	10%	15%	11%	11%
Desacuerdo	**85%**	85%	84%	79%	88%	83%
No precisa	**3%**	2%	5%	6%	1%	6%
Muestra	**500**	254	246	135	275	90

Base: 500 entrevistas.

Lima Metropolitana, diciembre 2022.

Manifestaciones en el interior del país

¿Usted cree que las diversas manifestaciones en el interior del país como bloqueo de carreteras, ataques a aeropuertos, empresas y comisarias son protestas espontaneas o protestas organizadas por agrupaciones radicales?

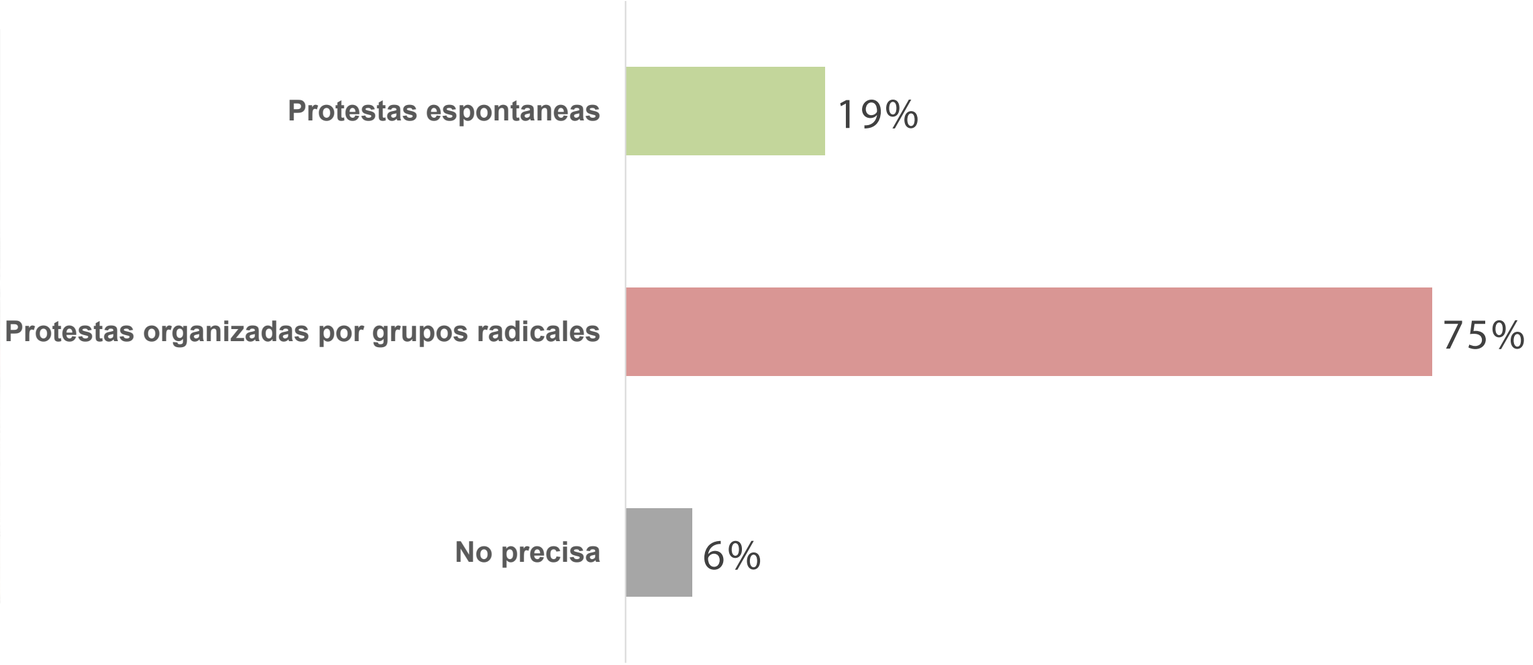

Base: 500 entrevistas.

Lima Metropolitana, diciembre 2022.

Manifestaciones en el interior del país

¿Usted cree que las diversas manifestaciones en el interior del país como bloqueo de carreteras, ataques a aeropuertos, empresas y comisarias son protestas espontaneas o protestas organizadas por agrupaciones radicales?

	Total	Género		Edad		
		Masculino	Femenino	18 a 30	30 a 59	60 a más
Protestas espontaneas	**19%**	18%	19%	22%	19%	13%
Protestas organizadas por grupos radicales	**75%**	75%	76%	67%	77%	83%
No precisa	**6%**	8%	4%	11%	5%	3%
Muestra	**500**	254	246	135	275	90

Base: 500 entrevistas.

Lima Metropolitana, diciembre 2022.

SITUACIÓN ECONÓMICA

Aspecto económico 2022

En su caso personal, ¿Cómo diría Ud. que termina este año 2022 en el aspecto económico respecto al año 2021?

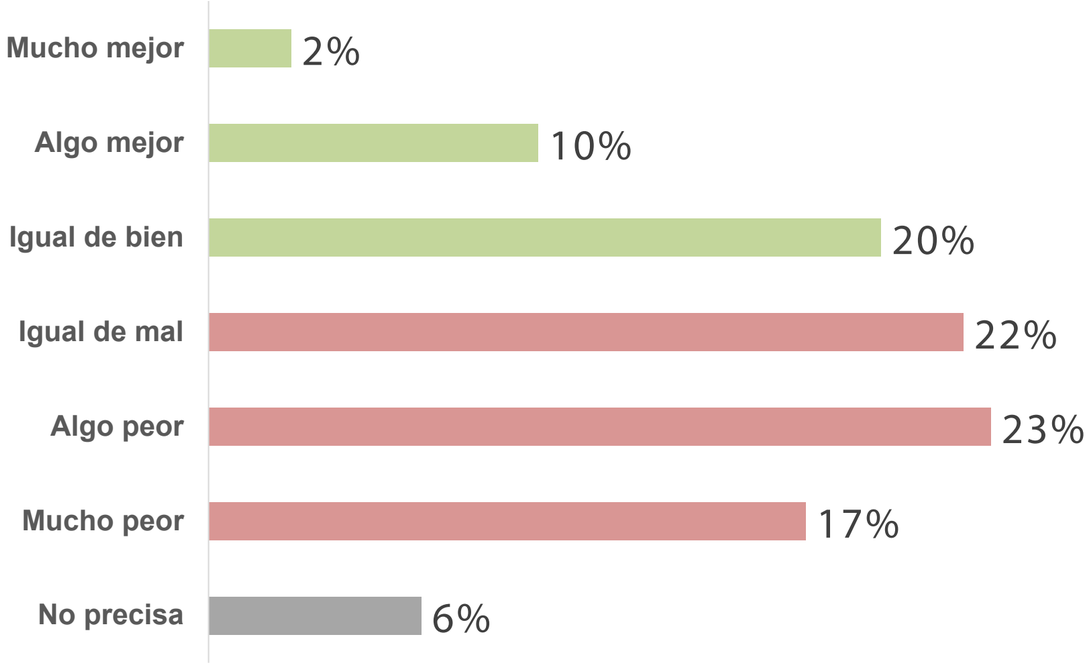

Base: 500 entrevistas.

Lima Metropolitana, diciembre 2022.

Aspecto económico 2022

En su caso personal, ¿Cómo diría Ud. que termina este año 2022 en el aspecto económico respecto al año 2021?

	Total	Género		Edad		
		Masculino	Femenino	18 a 30	30 a 59	60 a más
Mucho mejor	**2%**	3%	2%	0%	4%	2%
Algo mejor	**10%**	10%	9%	7%	11%	11%
Igual de bien	**20%**	18%	21%	9%	24%	22%
Igual de mal	**22%**	23%	21%	16%	23%	29%
Algo peor	**23%**	25%	21%	33%	20%	18%
Mucho peor	**17%**	18%	17%	21%	18%	11%
No precisa	**6%**	6%	7%	15%	2%	7%
Muestra	**500**	254	246	135	275	90

Base: 500 entrevistas.

Lima Metropolitana, diciembre 2022.

Perspectiva económica 2023

¿Y cómo cree que será su situación económica en el año 2023 con relación a este año 2022?

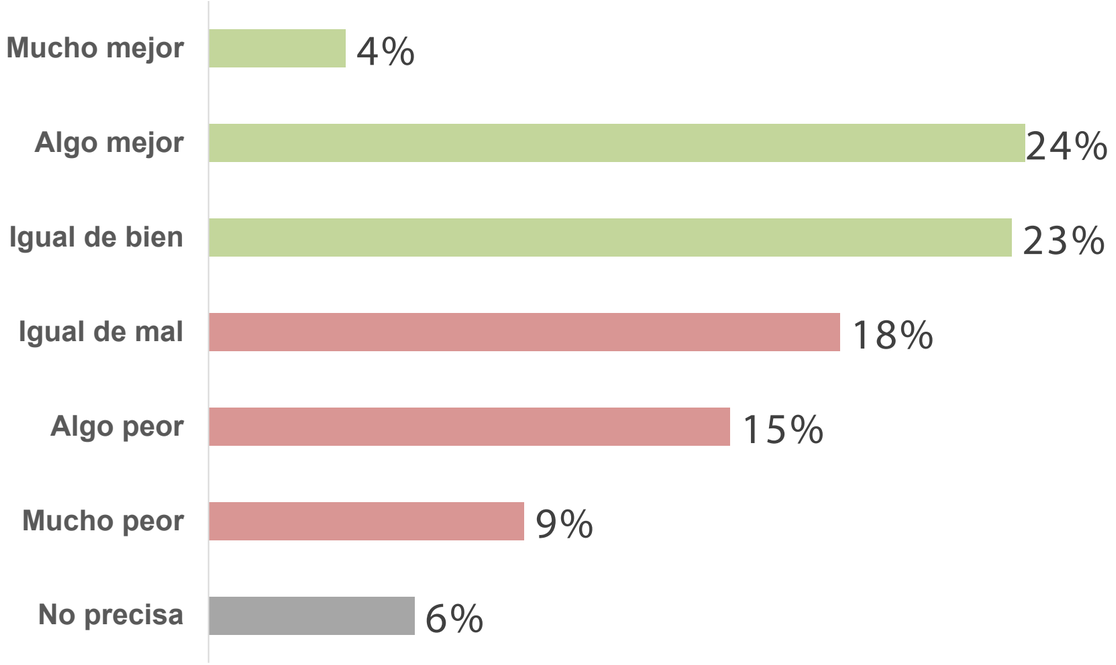

Base: 500 entrevistas.

Lima Metropolitana, diciembre 2022.

Perspectiva económica 2023

¿Y cómo cree que será su situación económica en el año 2023 con relación a este año 2022?

	Total	Género		Edad		
		Masculino	Femenino	18 a 30	30 a 59	60 a más
Mucho mejor	**4%**	4%	4%	2%	5%	2%
Algo mejor	**24%**	24%	23%	22%	24%	24%
Igual de bien	**23%**	24%	23%	16%	25%	28%
Igual de mal	**18%**	18%	19%	15%	19%	22%
Algo peor	**15%**	14%	16%	18%	16%	9%
Mucho peor	**9%**	8%	10%	13%	7%	10%
No precisa	**6%**	8%	4%	13%	3%	4%
Muestra	**500**	254	246	135	275	90

Base: 500 entrevistas.

Lima Metropolitana, diciembre 2022.

CANDIDATURAS PRESIDENCIALES 2024

Posibles candidatos presidenciales 2024

El Congreso ha aprobado en una primera votación el adelanto de las elecciones generales para abril del 2024. ¿Quien cree que debería postular al cargo de Presidente de la República?

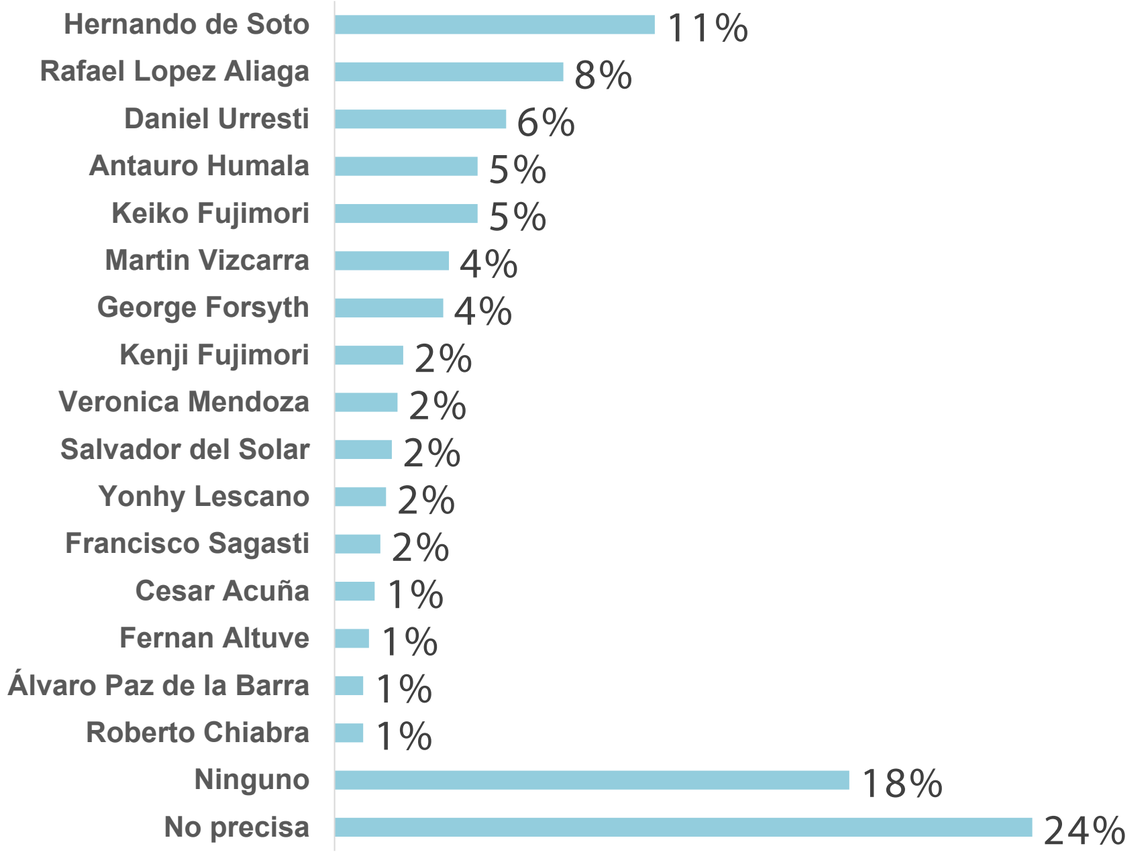

Base: 500 entrevistas.

Lima Metropolitana, diciembre 2022.

Posibles candidatos presidenciales 2024

El Congreso ha aprobado en una primera votación el adelanto de las elecciones generales para abril del 2024. ¿Quien cree que debería postular al cargo de Presidente de la República?

	Total	Género		Edad		
		Masculino	Femenino	18 a 30	30 a 59	60 a más
Hernando de Soto	**11%**	12%	10%	11%	12%	9%
Rafael Lopez Aliaga	**8%**	9%	7%	9%	7%	10%
Daniel Urresti	**6%**	7%	5%	4%	7%	6%
Antauro Humala	**5%**	6%	4%	3%	5%	7%
Keiko Fujimori	**5%**	4%	6%	2%	5%	8%
Martin Vizcarra	**4%**	5%	3%	5%	3%	6%
George Forsyth	**4%**	4%	4%	4%	4%	2%
Kenji Fujimori	**2%**	3%	2%	3%	2%	3%
Veronica Mendoza	**2%**	2%	3%	1%	2%	3%
Salvador del Solar	**2%**	2%	2%	1%	1%	4%
Yonhy Lescano	**2%**	2%	2%	1%	2%	3%
Francisco Sagasti	**2%**	2%	2%	1%	1%	2%
Cesar Acuña	**1%**	1%	2%	0%	1%	3%
Fernan Altuve	**1%**	1%	1%	0%	1%	3%
Álvaro Paz de la Barra	**1%**	1%	1%	0%	2%	0%
Roberto Chiabra	**1%**	1%	1%	0%	1%	1%
Ninguno	**18%**	19%	17%	16%	19%	19%
No precisa	**24%**	21%	28%	36%	23%	10%
Muestra	**500**	254	246	135	275	90

Base: 500 entrevistas.

Lima Metropolitana, diciembre 2022.

Ficha Técnica

1.- Encuestadora: Sensor SRL
2.- Número de partida asignada por el JNE: 375-REE/JNE
3.- Financiación del estudio: Recursos propios
4.- Objetivo del estudio: Evaluar la percepción, opinión de los electores de Lima Metropolitana respecto a temas políticos, sociales y económicos del país.
5.- Universo: Tamaño de la población objetivo: Para la construcción del diseño de la muestra se ha tomado como marco muestral a hombres y mujeres de 18 años a más de la población de Lima Metropolitana (7,593,103 personas) según el padrón oficial de Reniec de las ERM2022.
6.- Tamaño de la muestra: 500 entrevistas.
7.- Margen de error: Para los resultados totales +-4.4%.
8.- Nivel de confianza: Se asume un nivel de confianza de 95% y varianza máxima en las proporciones poblaciones (p=q=0.5)
9.- Nivel de representatividad: Al abarcar un total de 30 distritos de Lima Metropolitana, se tiene una representatividad del 95%.
10.- Fecha del trabajo de campo: 27 y 28 de diciembre de 2022.

Nosotros

Con más de 10 años en el mercado brindando consultoría integral, asesoramos y damos acompañamiento técnico y estratégico durante el proceso de implementación de todos nuestros servicios.

Siempre generando soluciones de mercado para la correcta toma de decisiones.

VISÍTANOS



Nuestras soluciones

Investigaciones

Estudios de Mercado y opinión, basado en metodologías cuantitativas y cualitativas.

Electorales

Medición del análisis político y electoral. Nos acercamos al votante ganando su confianza, para posicionar al candidato.

Tracking poll

Generamos indicadores de coyuntura y seguirlos a través del tiempo.

INFORMACIÓN VERAZ Y OPORTUNA

SENSOR S.R.L.

+51 990 200 444

sensorsrl@sensor.pe www.sensor.pe